

07-9MXCH

М. ОВ, А. Т. М. ИЧ

ИНЗ: 10 5

Дата взятия образца: 03.04.2009 10.07

Дата поступления образца: 04.04.2009 13.10

Врач: 07.04.2009 09.48


Дата печати результата: 07.04.2009 09.49

Республика Башкортостан,

Проспект, д.48

Исследование	Результат	Единицы	Референсные значения	Комментарий
Вирус гепатита В (кач.) Вирус гепатита С (кач.)	НЕ ОБНАР ОБНАРУЖ			Рекомендуется выполнение теста №323 - вирус гепатита С (колич. анализ - тест-системы Hoffmann-La-Roche)

*Вирус есть до начала легения*



\*Результат, выходящий за пределы референсных значений

Комментарий: ИССЛЕДУЕМЫЙ МАТЕРИАЛ - КРОВЬ, ПЦР

E-MAIL: @mail.ru


07 9MX  
 М. [REDACTED] ОВ, А. [REDACTED] Т. М. [REDACTED] ИЧ  
 ИИЗ: 10 [REDACTED] 14  
 Дата взятия образца: 03.04.2009 10.07  
 Дата поступления образца: 04.04.2009 13.20  
 Врач: 04.04.2009 21.48  
 Дата печати результата: 04.04.2009 21.48

Республика Башкортостан, [REDACTED]

Проспект [REDACTED], д.48

Исследование	Результат	Единицы	Референсные значения	Комментарий
anti - HAV IgG	ПОЛОЖИТ.			HAVAb-IgG Abbott ARCHITECT
anti - HAV IgM	ОТРИЦАТ.			HAVAb - IgM Abbott ARCHITECT
HBe Ag	ОТРИЦАТ.			HBe Ag Abbott ARCHITECT
anti - HBc total	ПОЛОЖИТ.			Anti - HBc Abbott ARCHITECT
anti - HBc IgM	ОТРИЦАТ.			Anti - HBc IgM Abbott ARCHITECT
anti - HCV total	ПОЛОЖИТ.			Anti - HCV Abbott ARCHITECT
anti-HCV (подтверждающий)	ПОЛОЖИТ.			Рекомендуется выполнение теста №321 - вирус гепатита С (кач.анализ)

доказана  
наличие  
антител  
есть!



\*Результат, выходящий за пределы референсных значений

Комментарий: E-MAIL: [REDACTED]@mail.ru

07.09.2009

М. [REDACTED] ОВ, А. [REDACTED] Т. М. [REDACTED] ИЧ

ИНЗ: 107. [REDACTED] 784

Жемчугов ВЕ


Дата взятия образца: 25.08.2009 10.00

Дата поступления образца: 26.08.2009 13.50

Врач: 28.08.2009 10.18

Проспект [REDACTED], д.48

Дата печати результата: 28.08.2009 10.18

Исследование	Результат	Единицы	Референсные значения	Комментарий
Вирус гепатита С (кач.)	НЕ ОБНАР			
<p><i>Вирус не обнаружен через 4 мес после начала болезни</i></p> 				

\*Результат, выходящий за пределы референсных значений

Комментарий: ИССЛЕДУЕМЫЙ МАТЕРИАЛ - КРОВЬ, ПЦР

E-MAIL: via-zhemchugov@yandex.ru [REDACTED]@mail.ru




*[Signature]*  
Врач лаборатории  
Макарова Т.А.

07.19MXЧ  
 М. [REDACTED] ОВ, А. [REDACTED] Т. А. [REDACTED] ИЧ  
 Пол: Муж  
 Возраст: 1 год  
 ИНЗ: 10467558  
 Дата взятия образца: 13.10.2010 10:53:00  
 Дата поступления образца: 14.10.2010 8:31:00  
 Врач: 16.10.2010 16:46:43  
 Дата печати результата: 16.10.2010 16.46

Республика Башкортостан, [REDACTED]

Проспект [REDACTED], д.48

Исследование	Результат	Единицы	Референсные значения	Комментарий
Вирус гепатита С (кач.)	НЕ ОБНАР			<p>Вирус не обнаружен                      через 1 год после                      окончания легочной                      таких пациентов                      более <u>1000</u>!                      (за 12 лет)</p> 

\*Результат, выходящий за пределы референсных значений

ИССЛЕДУЕМЫЙ МАТЕРИАЛ - КРОВЬ, ПЦР  
 E-MAIL: vla-zhemchugov@yandex.ru [REDACTED]@mail.ru

Вируса - нет  
 антитела - имеются  
 без антител - 2 гка  
 за все время

врач лаборатории  
 Макарова Т.А.

07.49MX  
 М. [REDACTED] ОВ, А. [REDACTED] Т. М. [REDACTED] ИЧ  
 Пол: Муж  
 Возраст: 1 год  
 ИНЗ: 10. [REDACTED] 57  
 Дата взятия образца: 13.10.2010 08:00  
 Дата поступления образца: 14.10.2010 06:00  
 Врач: 14.10.2010 27:08  
 Дата печати результата: 14.10.2010 17:45

Республика Башкортостан, [REDACTED]

Проспект [REDACTED], д.48

Исследование	Результат	Единицы	Референсные значения	Комментарий
АлАТ	14	Ед/л	< 41	
АсАТ	16	Ед/л	< 37	
Билирубин общий	15.5	мкмоль/л	3.4 - 20.5	
Билирубин прямой	5.2	мкмоль/л	< 7.9	
ПСА	1.03	нг/мл	< 4.0	
ПСА свободный	0.299	нг/мл	< 0.93	
ПСА свободный/ПСА	29.1	%	СМ. КОММ.	Интерпретация при повышении общего ПСА: Благоприятный прогноз: 15 - 70 Неблагоприятный прогноз: < 15
anti - HCV total	0.59	инд. поз.	< 1.0 - отр.	<b>активна отсутствуют!</b>
Гематокрит	46.3	%	39.0 - 50.0	
Гемоглобин	15.5	г/дл	13.1 - 17.2	
Эритроциты	5.29	млн/мкл	4.20 - 5.60	
MCV (ср. объем эритроц.)	87.5	фл	81.0 - 101.0	
MCH (ср. содер. Hb в эр.)	29.3	пг	27.0 - 35.0	
MCHC (ср. конц. Hb в эр.)	33.5	г/дл	32.0 - 36.0	
Тромбоциты	214	тыс/мкл	150 - 400	
Лейкоциты	4.99	тыс/мкл	4.50 - 11.00	
Нейтрофилы (общ. число)	43.3 *	%	48.0 - 78.0	
Лимфоциты	47.5 *	%	19.0 - 37.0	
Моноциты	5.6	%	3.0 - 11.0	
Эозинофилы	3.2	%	1.0 - 5.0	
Базофилы	0.4	%	< 1.0	
СОЭ (по Вестергрену)	5	мм/ч	< 20	

\*Результат, выходящий за пределы референсных значений

E-MAIL: vla-zhemchugov@yandex.ru [REDACTED]@mail.ru



**После  
легеня  
через  
1 год**  
 (и сейчас)  
 11.2011



Врач лаборатории  
Макарова Т.А.